

# 학위논문 작성요령



아주대학교 보건대학원

## 차 례

1. 학위논문 규격 및 체계 .....	1
2. 학위논문 작성의 실례 .....	2
3. 참고문헌 표기법 .....	14
4. 학위논문심사 .....	18
5. 학위논문 제출 안내 .....	20

## 1. 학위논문 규격 및 체계

1. 학위청구논문은 다음 각 호와 같이 작성하여야 한다.
  - 가. 학위논문은 국문 형서 휴면명조체를 원칙으로 작성하되 필요시 지도교수의 승인을 받아 외국어로 작성할 수 있다.
  - 나. 논문 제목은 26자 이내로 하고 부득이한 경우 부제목을 달되 표지에는 주제목만 쓴다.
  
2. 학위청구논문은 다음 각 호와 같이 인쇄하여야 한다.
  - 가. 판종 : 4.6배판(190x260mm)
  - 나. 지질 : 70파운드(70g/m<sup>2</sup>) 이상의 인쇄용지
  - 다. 인쇄는 마스터인쇄 또는 옵셋트 인쇄로 단면 또는 양면도 가능함.
  - 라. 논문의 표지는 석사학위 논문은 “청남색”, 박사학위 논문은 “흑색” 클로스에 제목 등을 명조체 활자로 하고, 금박 인쇄하며, 양장으로 제본하여야 한다.
  - 마. 겉표지 다음에는 속표지, 그 다음에는 인준서를 반드시 넣어야 한다.
  - 바. 겉표지, 속표지, 인준서의 양식 및 활자크기 등은 이를 따로 정한다.
  - 사. 본문의 활자는 **호**인 경우에는 휴면명조 11 point, 줄간격 200%를, MS Word인 경우에는 Times New Roman, 11 point, 줄간격 1.5줄로 한다.

## 2. 학위논문 작성의 실례

### 1. 제본

소정양식에 따라 논문작성을 완료한 학위논문은 대학원이 필요로 하는 제본규격에 맞도록 장정 및 제본한다.

- 1) 제출하는 논문표지의 색은 석사는 청남색(淸南色)으로 한다.
- 2) 표지에는 논문의 제목, 대학원명(아주대학교 보건대학원), 소속학과, 성명을 표기한다.

### 2. 논문작성 양식

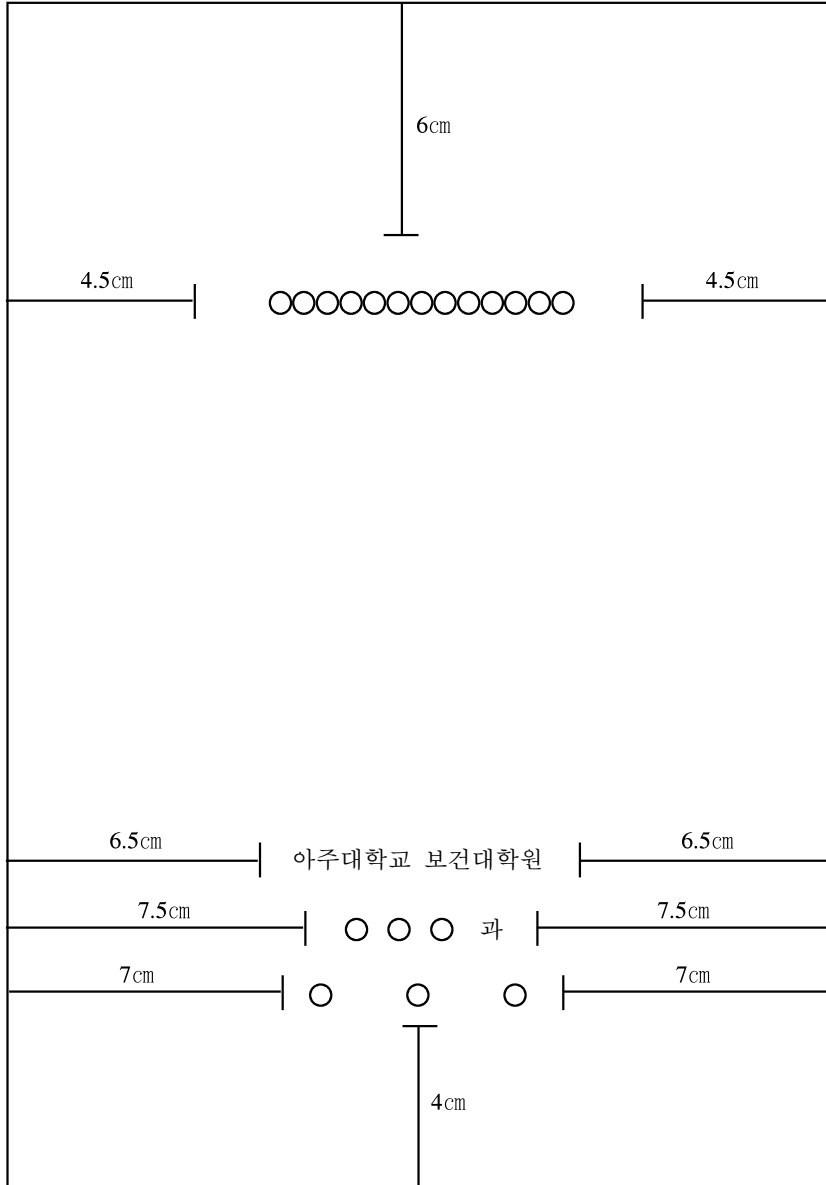
보건대학원 석사학위논문의 작성양식을 처음 표지부터 마지막 영문초록까지 다음 장에 실 예로 만들었다.

### 속표지 1.

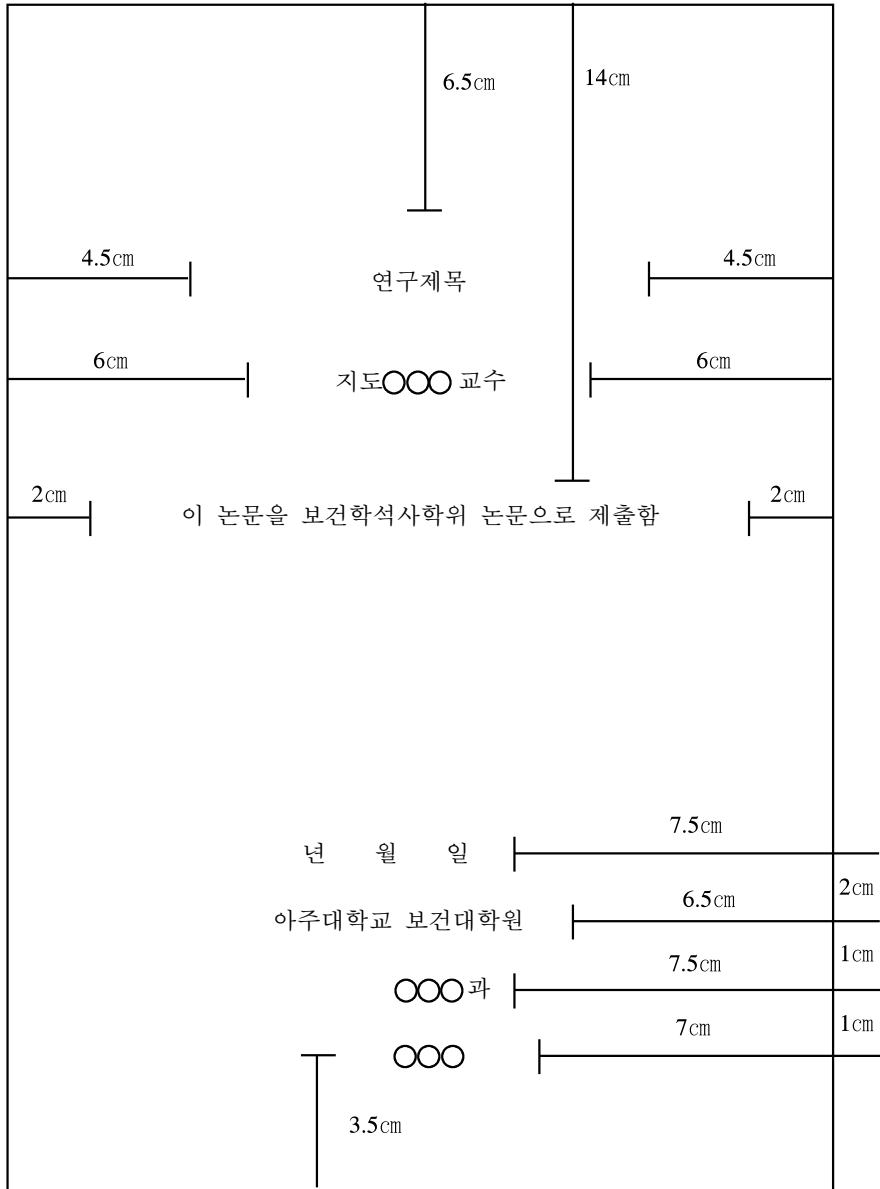
빈 page로 한 장 들어간다.

대체로 이 부분에 논문을 드릴 분의 성명을 기입하기도 한다.

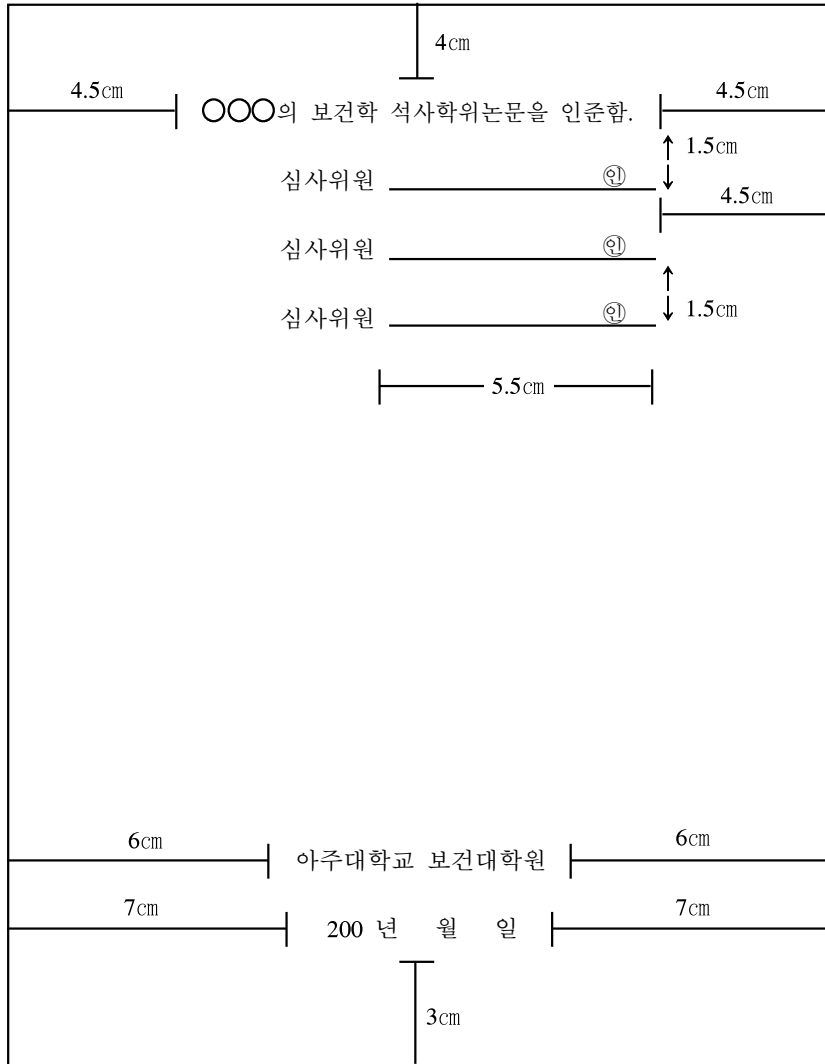
속표지 2.



속표지 3.



속표지 4.





## 감사의 말씀

본 논문이 완성되기까지 많은 지도와 도움을 주신 ○○○ 교수님과 바쁘신 중에도 세심한 지도와 배려를 아끼지 않으신 ○○○ 교수님과 ○○○ 교수님께 깊은 감사드립니다. ....

○○○ 올림

또는

○○○ 사됨

## 차 례

### 국문요약

I. 서론 .....	page
1. 연구의 필요성 .....	page
2. 연구목적 .....	page
3. 용어정의 .....	page
II. 문헌고찰 .....	page
III. 연구방법 .....	page
1. 연구설계 .....	page
2. 연구대상자 및 표본크기 .....	page
3. 자료수집과정 .....	page
4. 측정도구 .....	page
5. 분석방법 .....	page
6. 연구윤리 .....	page
IV. 결과 .....	page
V. 논의 .....	page
VI. 결론 .....	page
참고문헌 .....	page
부록 .....	page
영문초록 .....	page

## 표 차 례

표 1. ○○○○○○ .....	page
표 2. ○○○○○○ .....	page
표 3. ○○○○○○ .....	page

## 그림 차 례

그림 1. ○○○○○○ .....	page
그림 2. ○○○○○○ .....	page
그림 3. ○○○○○○ .....	page

## 부 록

부록 1. ○○○○○○ .....	page
부록 2. ○○○○○○ .....	page
부록 3. ○○○○○○ .....	page

## 국문요약

전반적으로 논문의 내용을 총망라하여 2 페이지 이내로 간략하게 기술한다. 포함해야하는 내용은 연구의 목적, 연구방법, 결과 및 결론을 요약한다. 요약에서는 참고문헌 인용 및 도표사용을 금하며, 요약 자체로 독자가 충분히 이해되도록 쓴다. 약자의 사용은 가급적 피하며 처음 나오는 약자는 풀어 쓴 후 사용한다. 논문의 첫 부분은 서론이므로 국문요약은 로마숫자 ( i , ii , iii , …)로 페이지를 표시한다.

# I. 서론

서론은 논문의 제일 첫 부분이므로 읽는 사람으로 하여금 논문을 읽고 평가하는데 필요한 모든 배경을 충분히 쓴다. 연구의 필요성, 주요연구 변수 및 관계, 그리고 연구목적에 대해 서술한다. 본문은 서론부터 시작되므로 페이지는 아라비아숫자(1, 2, 3, ...)로 표시한다.

## 1. 연구의 필요성

## 2. 연구목적

## 3. 용어정의

### ☞ 본문 내용 중 인용 표기방법

인용 표기방법은 APA 또는 NLM 방식 중 선택해서 기입한다.

APA는 미국심리학회(American Psychological Association)가 출판한 인용 가이드라인으로 본문에는 인용할 문헌의 정보를 간략하게 기입하고 참고문헌에는 본문에 인용된 문헌의 완전한 정보를 기입하여 본문에 인용된 부분을 참고문헌에서 찾는 방법이다. 표기방법은 국문의 경우 성을 포함한 이름 모두를 작성하며, 영문인 경우에는 성만 표기한다. 저자가 2명인 경우 저자의 이름을 모두 적고 두 연구자를 ‘와’ 나 ‘과’ 로 연결한다. 외국문헌의 경우 ‘&’ 로 사용한다. 저자가 3명-5명인 경우 처음 인용할 때에만 저자의 이름을 모두 적고, 두 번째 인용부터는 첫 저자의 이름만 표기하고 ‘등’ (국내문헌) 또는 ‘et al.’ (외국문헌)로 표기한다. 저자가 6인 이상인 경우에는 첫 저자의 이름만 기입하고 ‘등’ (국내문헌) 또는 ‘et al.’ (외국문헌)로 표기한다.

APA 표기방법 사례: 스트레스를 자극 즉, 원인으로 정의하는 학자들이 있는가 하면(정백근, 2018; Mackenbach, 2019), 자극에 대한 결과 즉, 반응으로 정의한 학자들(김남순 등, 2018; Bambra et al., 2020)도 있다.

NLM는 National Library of Medicine의 약어로 본문에서 인용 순으로 번호를 붙이고, 참고문헌에는 본문에 인용된 번호순서에 일치시키는 방법이다.

NLM 표기방법 사례: 스트레스를 자극 즉, 원인으로 정의하는 학자들이 있는가 하면[1,2], 자극에 대한 결과 즉, 반응으로 정의한 학자들도 있다[4-7].

APA 또는 NLM 방식 중 어떤 특정 표기방법을 사용하기로 선정했으면 참고문헌 표기방법도 이에 일치되도록 표기한다.

## II. 문헌고찰

문헌고찰에서는 연구주제에 관하여 현재까지 출간된 문헌을 포괄적으로 살펴보는 것이다. 문헌고찰을 통해 연구주제에 대한 맥락과 관련성을 검토하고 기존연구의 한계점을 파악하여 진행하려는 연구에 대한 필요성과 방향을 제시할 수 있다. 연구의 연구변수와 이에 대한 관계에 대해 소제목으로 구분해서 기술한다. 만약 이론적 모형(연구모형)을 사용하였다면 이론에 대해서도 기술하고 본인의 연구와 어떻게 연관되는지 기술한다.

### Ⅲ. 연구방법

연구방법은 연구의 중심이라 할 수 있으므로 자세히 서술하며 연구방법 자체가 논리적이며 체계적이어야 한다.

연구방법에서 언급할 내용은 다음과 같다.

1. 연구설계
2. 연구대상자 및 표본크기
3. 자료수집과정
4. 측정도구
5. 자료분석방법
6. 연구윤리



## IV. 결 과

결과는 명확하고 간결하게 기술한다. 결과의 이해를 돕기 위해 표, 그림 및 사진을 사용할 수 있다. 표 및 그림을 작성할 때는 본문을 보지 않고 표나 그림 자체만 보고도 어떠한 연구를 하여 결과를 얻었는지 알아 볼 수 있도록 설명을 부가한다.

표는 정확한 숫자자료의 중요성을 표현하고자 할 때 이용하며, 그림은 전체적인 경향을 강조하거나 다른 자료와 비교하고자 할 때 그리고 사진은 증거를 제시하고자 할 때 이용한다. 같은 자료를 표와 그림으로 중복 제시하는 것은 피한다.

연구의 결과를 표현할 때는 솔직해야 하며 부정적인 결과라도 쓴다. 분석 결과 통계량은 소수점 두 자리까지 기록하고, p-value(유의확률)는 소수점 3자리까지 정확한 숫자를 기록하되, p-value가 0.001 보다 작을 때는  $p < 0.001$ 로 기록한다.

표의 제목은 표 위에 왼쪽 정렬로 간단히 기술하며, 그림의 제목은 그림 아래 가운데 정렬로 간단히 기술한다.

## V. 논의

논의에서는 연구자의 연구방법과 연구결과에 대해 논의를 한다. 논의에서는 얻은 결과를 여러 각도에서 해석하고 다른 연구자의 결과와 비교하여 평가하므로 자기가 얻은 결론의 타당성을 주관적으로 주장하는 부분이다. 마지막 부분에는 연구의 제한점과 연구에서 얻은 결과를 바탕으로 어떠한 방향으로 연구를 계속할 것인가를 제시한다.

### ☞ 논의 쓸 때 유의할 점은

1. 서론이나 결과에 기술한 내용을 단순히 반복하는 것은 피하며 결론 유도에 필요한 내용을 기술한다.
2. 결론을 유도하기 위하여 문제의 중점이 무엇인가를 확실히 다루어 애매한 논의의 전개를 피하며 얻은 결과 중에서 꼭 필요한 결과만을 토대로 기술한다.
3. 다른 연구자의 논문을 인용, 비판할 때는 타당한 바탕으로 어떠한 방향으로 연구를 계속할 것인가를 제시한다.
4. 가급적 표나 그림은 피한다.

## VI. 결론

논의에서 기술한 결과를 토대로 연구자의 견해를 요약하여 연구목적 을 어느 정도 달성하였는지, 얻은 결론을 토대로 어느 방면에 응용할 수 있는지를 또는 앞으로의 연구방향 등을 연구를 통하여 얻은 결과에 비추어 제언한다.

## 참고문헌

참고문헌표기는 APA 또는 NML 양식으로 표기하는 것을 원칙으로 한다  
(뒤에 수록된 참고문헌 표기법을 참고하기 바람).

## 부 록

부록에는 본문 내용에 부가적으로 첨가해야 할 내용, 통계분석 표 및 그래프 등을 수록한다. 이외에도 기관연구윤리심의위원회(Institutional Review Board, IRB) 승인서 또는 면제서류, 설문지 및 설문지 사용승인서 등을 포함한다.

## 영문초록

영문초록은 논문의 내용을 간단히 요약하는 것이며 너무 길지 않는 것이 좋다. 문장을 쓸 때 문법적인 정확을 기해야 하며 문장다운 문장을 쓴다.

[ABSTRACT]

Influencing Factors .....

Gildong Hong  
Graduate School of Public Health  
Ajou University

(Supervised by Professor Gildong Hong, Ph.D.)

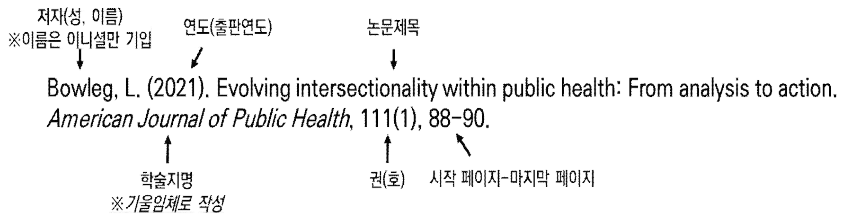
### 3. 참고문헌 표기법(APA)

※ 참고문헌 배열순서 및 작성방법

- 국내문헌(가나다순), 국외문헌(알파벳순)의 순서
- 동일 저자의 경우 연도, 자료명 순
- 서양저자는 “성(완전명), 이름(약자)”의 순으로 작성
- 서명은 한국어는 진하게, 영어는 이탤릭체로 기재
- 동일 저자의 동일 연도의 경우 연도에 a, b, c로 표기해서 구분

1. 학술지

저자. (연도). 논문 제목, 학술지명, 권(호), 시작면-종료면.



- 저자가 1명 일 때

- 예) 김현숙. (2022). 한부모 자녀의 건강불평등 영향요인: 건강수준과 비만을 중심으로. **보건과 복지**, 24(1), 67-89.
- 예) Bowleg, L. (2021). Evolving intersectionality within public health: From analysis to action. *American Journal of Public Health*, 111(1), 88-90.

- 저자가 2명 일 때

- 예) 최지희, & 김동진. (2018). 국내 건강불평등 인식 현황과 합의. **보건복지포럼**, 2018(1), 76-87.
- 예) Akpan, I. J., Soopramanien, D., & Kwak, D. H. (2021). Cutting-edge technologies for small business and innovation in the era of COVID-19 global health pandemic. *Journal of Small Business &*

*Entrepreneurship*, 33(6), 607-617.

- 저자가 3-7명 일 때 (마지막 저자 앞에 “&” 로 기재)

예) 김남순, 박은자, 전진아, 김동진, & 서제희. (2018). 국내 질병 관리 및 건강불평등 현황과 정책과제. *보건복지포럼*, 2018(1), 8-22.

예) Blumenthal, D., Fowler, E. J., Abrams, M., & Collins, S. R. (2020). Covid-19—implications for the health care system. *New England Journal of Medicine*, 383(15), 1483-1488.

- 저자가 8명 이상일 때

(앞의 6인의 저자명 기재 후 세 개의 줄임표(...) 찍고 마지막 저자명 기재)

예) 김홍진, 이수비, 정원미, 서정석, 남범우, 조근호, ... & 박일호.

(2018). 한국인 알코올사용장애 임상경과 및 생물정신사회적 요인 규명을 위한 임상 및 지역기관 전향적 연구: (I) CRF 개발과정 및 단면적 조사결과. *중독정신의학*, 22(1), 10-18.

예) Yip, W., Fu, H., Chen, A. T., Zhai, T., Jian, W., Xu, R., ... & Chen, W. (2019). 10 years of health-care reform in China: progress and gaps in universal health coverage. *The Lancet*, 394(10204), 1192-1204.

- 저자가 단체나 기관일 때

예) GBD 2015 Chronic Respiratory Disease Collaborators. (2017). Global, regional, and national deaths, prevalence, disability-adjusted life years, and years lived with disability for chronic obstructive pulmonary disease and asthma, 1990-2015: a systematic analysis for the Global Burden of Disease Study 2015. *The Lancet Respiratory Medicine*, 5(9), 691.

- 권(volume)에 부록(supplement)이 있는 경우

예) Peter, J., Benjamin, P., LeFevre, A. E., Barron, P., & Pillay, Y. (2018). Taking digital health innovation to scale in South Africa: ten lessons from MomConnect. *BMJ Global Health*, 3(Suppl 2), e000592.

## 2. 저서, 단행본

저자. (출판년도). 책제목. 발행지: 발행사명.

- 개인저자

예) 김창엽. (2019). 건강의 공공성과 공공보건의료. 파주: 한울아카데미.

예) Krieger, N. (2011). *Epidemiology and the people's health: theory and context*. London: Oxford University Press.

- 편저 중의 한 장

예) 안윤옥, 이정애. (2015). 건강 및 질병의 정의 및 결정요인.

대한예방의학회 (편), **예방의학과 공중보건학** (pp. 3-18). 서울: 계축문화사

예) Berman, L.F., & Kawachi, I. (2020). A historical framework for social epidemiology. In : Berman, L.F., & Kawachi, I. (Eds). *Social epidemiology*. (pp. 24-35). London: Oxford University Press.

- 단체나 기관이 저자인 경우

예) 보건복지부. (2020) **보건복지통계연보**. 세종: 보건복지부

예) Institute of Health Equity. (2020). *Marmot Review 10 years on*. London: Institute of Health Equity

- 번역서

예) Berkman, L. F., Kawachi, I., & Glymour, M. M. (Eds.). (2010).

**사회역학** [*Social epidemiology*]. (신영전, 김명희 & 전희진 역). 파주: 한울아카데미 (원전은 2000에 출판)

- 연구보고서 등

예) 정연, 이나경, 웅열여, 곽윤경, 김동진, 이경희, ... & 최지희. (2021).

**국민의 건강수준 제고를 위한 건강형평성 모니터링 및 사업 개발 - 이주노동자 건강불평등**. 세종: 한국보건사회연구원.

예) U.S. Department of Health and Human Services, National Institutes of Health, National Heart, Lung, and Blood Institute. (2003). *Managing asthma: A guide for schools*

- 학위논문

예) 조정완 (2022). **한국인의 주관적 건강수준 결정요인과 건강불평등 분석**. 박사학위논문, 성균관대학교 대학원, 서울.

예) Kim, D.A. (2015). *Social networks and health: from epidemiology to intervention*. doctoral dissertation, Harvard University, Cambridge.

### 3. 기타

- 전자 매체

예) WHO (2022.05.09.). Social determinants of health. URL:  
[https://www.who.int/health-topics/social-determinants-of-health#tab=tab\\_1](https://www.who.int/health-topics/social-determinants-of-health#tab=tab_1)

- 신문 기사

예) 이창근. (2022, 5, 11). 한국인이 가장 많이 사망하는 나이...남성 85.6살, 여성 90살. **한겨레신문**.



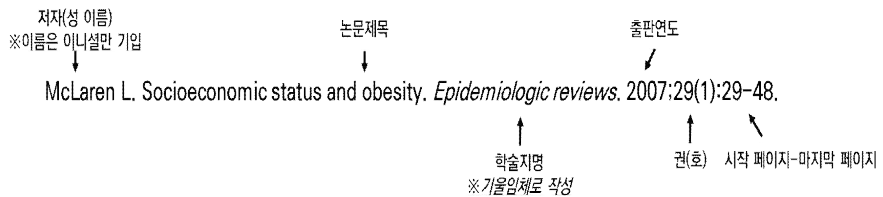
### 3. 참고문헌 표기법(NLM)

#### ※ 참고문헌 배열순서 및 작성방법

- 참고문헌은 모두 영문 작성을 원칙으로 한다.
- 본문에 인용된 순서대로 작성한다.

#### 1. 학술지

저자. 논문 제목. 학술지명. 발행연도;권(호):시작페이지-마지막페이지.



- 저자가 6명 이하일 경우

예) McLaren L. Socioeconomic status and obesity. *Epidemiologic reviews*. 2007;29(1):29-48.

- 저자가 7인 이상일 경우 (앞의 6인의 저자명 기재 후 “등” 또는 “et al.” 기재)

예) Yip W, Fu H, Chen AT, Zhai T, Jian W, Xu R, et al., 10 years of health-care reform in China: progress and gaps in universal health coverage. *The Lancet*, 2019;394(10204):1192-1204.

- 저자가 단체나 기관일 때

예) GBD 2015 Chronic Respiratory Disease Collaborators. Global, regional, and national deaths, prevalence, disability-adjusted life years, and years lived with disability for chronic obstructive pulmonary disease and asthma, 1990-2015: a systematic analysis for the Global Burden of Disease Study 2015. *The Lancet Respiratory Medicine*, 2017;5(9):691.

- 권(volume)에 부록(supplement)이 있는 경우

예) Peter J, Benjamin, P, LeFevre AE, Barron P, Pillay Y. Taking digital

health innovation to scale in South Africa: ten lessons from MomConnect. *BMJ Global Health*, 2018;3(Suppl 2):e000592.

## 2. 저서, 단행본

저자. 책제목. 발행지: 발행사명; 출판년도. 페이지.

예) Krieger N. Epidemiology and the people's health: theory and context. London: Oxford University Press; 2011.

- 편저 중의 한 장

예) Berman LF, Kawachi I. A historical framework for social epidemiology. In : Berman LF, Kawachi I, editor. Social epidemiology. London: Oxford University Press; 2020. p.24-35.

- 단체나 기관이 저자인 경우

예) Institute of Health Equity. Marmot Review 10 years on. London: Institute of Health Equity; 2020.

- 연구보고서 등

예) U.S. Department of Health and Human Services, National Institutes of Health, National Heart, Lung, and Blood Institute. Managing asthma: A guide for schools; 2003.

- 학위논문

예) Kaplan SJ Post-hospital home health care: the elderly's access and utilization [dissertation]. Missouri: Washington University in St. Louis; 1995.

예) Kim DA. Social networks and health: from epidemiology to intervention [dissertation]. Cambridge: Harvard University; 2015.

## 3. 기타

- 전자 매체

예) WHO [Internet]. Social determinants of health. [cited 2022 May 9]. Available from:  
[https://www.who.int/health-topics/social-determinants-of-health#tab=tab\\_1](https://www.who.int/health-topics/social-determinants-of-health#tab=tab_1)

## 4. 학위논문 심사

### 1. 논문 공개발표

- 1) 해당학기 논문제출자는 해당 학기에 정해진 날짜에 논문 공개발표를 해야 한다.
- 2) 논문 공개발표에는 가능한 주심과 부심 2인이 참석하기를 권한다.

### 2. 논문 예비심사

- 1) 석사학위청구 논문 예비심사는 학위청구 논문심사원을 제출한후 진행한다. 심사원고 각 1부를 심사위원 3인에게 제출하여야 한다.
- 2) 예비심사 시에는 주심과 부심 2인이 참석하여야 한다. 단, 부심 2인중에 1인 부득이한 사정으로 불참 시에는 논문지도교수에게 위임할 수 있다.
- 3) 주심은 예비심사 결과보고서를 작성하여 교학팀에서 정한 기일 내에 제출한다.

### ※ 예비심사 준비사항

1. 예비심사 7일 전에 주, 부심 교수에게 논문을 드리고 심사일정과 장소를 알려 드린다.
2. 발표요령  
발표해야 할 논문의 내용은 서론, 연구방법, 결과, 결론이며 발표할 내용은 Beam으로 준비한다. 발표시간은 15분 이내로 하고 10분은 토의를 한다. 이때 준비할 것은 발표내용을 10부 정도 복사하여 청중에게 배부한다.
3. 가급적 논문심사위원 3인이 전원 참석할 수 있도록 논문발표자는 사전에 확인하여 보건대학원 사무실에 통보하여 준다.
4. 성공적인 논문심사를 위해 사전에 논문심사위원들과 충분한 지도를 받아야 한다.

### 3. 논문 본 심사

- 1) 논문 본 심사 7일전까지는 제본직전의 본 심사 원고 각 1부를 심사위원 3인에게 제출하여야 한다. 만약 본 심사 원고를 위 기간내에 제출하지 않을 시는 논문 심사에 응할 수 없다.
- 2) 논문 본 심사는 교학팀에서 정한 일정에 따라야 한다. 그러나 부득이한 사정으로 본 심사를 연기하고자 할 때에는 주심과 부심 2인의 합의하에 정해진 기간에서 6일까지만 연장할 수 있다.

#### ※ 심사 준비사항

1. 예비심사에서 지적된 사항을 수정하여 심사위원의 확인을 반드시 받은 후 제본 직전의 원고로 본 심사에 임한다.
2. 본 심사 7일전에 주, 부심 교수에게 논문을 드리고 심사일정과 장소를 알려 드린다.
3. 인준서는 1장 준비한다.

## 5. 학위논문 제출안내

### 1. 제출절차

- 1) 중앙도서관 홈페이지(library.ajou.ac.kr) 학위논문 제출시스템 (dCollection) 접속  
(<http://dcollection.ajou.ac.kr:9080/dcollection/jsp/index.jsp>)
- 2) 로그인(ID:학번, PW: 생년월일 6자리)
- 3) 원문파일 업로드
  - PDF파일 권장(파일 저장 시 암호 및 보안설정 금지)
- 4) 저작물이용허락서 동의
- 5) 관리자 승인
- 6) 저작물 이용허락서 및 학위논문제출확인서 출력  
(dCollection 시스템의 제출내역 조회에서 출력)
- 7) 책자형 석사학위논문 3부(심사위원이 날인한 복사본) 제출

### 2. 제출자료

- 책자형 학위논문 3부(심사위원이 날인한 복사본)
- 저작물 이용허락서 1부(본인서명 필)
- 학위논문제출확인서 1부 (보건대학원 교학팀 제출)

### 3. 제출기간

매 학기말 1월, 7월 첫째주이며, 교학팀에서 정한 기간 내에 반드시 제출한다.

### 4. 제출장소

- 1) 중앙도서관 학술정보개발팀 정보지원실 (열람실1층 사무실)
  - 접수시간 : 평일 (오전 10시 ~ 오후4시)

- 문의처: 학술정보팀 담당 (☎ 219-2130)

2) 보건대학원 교학팀 (송재관 2층) 제출서류

- 논문심사비 송금증 (원본 or 스캔후, 메일 kilee@ajou.ac.kr)

- 학위청구논문 심사위원 명단

(외부심사위원이 있는 경우는 심사위원 인적사항 포함)

- 석사학위 청구논문 예비심사보고서

- 석사학위 청구논문심사원/지도교수추천서(양식 1장임)

- 논문연구윤리준수확인서

- 석사학위청구논문 최종심사결과 보고서

- 논문표절방지시스템 턴잇인(turnitin) 결과지 및 점검 확인서 각 1부

- 학위논문 중앙도서관 제출확인서 1부. 끝.